




Newsletter della settimana n. 28 del 2010

Sommario

- News UILA (14-15 luglio)
- In Primo Piano** (La Manovra finanziaria correttiva 2011-2012)
- News Nazionali (dal 12 al 17 luglio)
- FOCUS: gli approfondimenti della settimana**
- Circolari&Messaggi
- In Evidenza (Link&Documenti)


NEWS UILA - UIL

- 15 luglio.** Dichiarazione del segretario nazionale della UILA Stefano Mantegazza. ["Manovra sui conti pubblici: proprio non ci siamo"](#)
- 14 luglio.** Comunicato FAI-FLAI-UILA nazionali. [Dal 1° di luglio è stata attivata dalla cassa rischio vita, costituita da Federalimentare, FAI, FLAI e UILA, la polizza per garantire in caso di morte del lavoratore a tempo indeterminato del settore alimentare, un capitale agli eredi in base a fasce di età. Le aziende alimentari che applicano il nostro contratto devono versare alla cassa rischio vita l'importo di 2,00 euro al mese per ogni lavoratore avente diritto, contestualmente al versamento dei contributi previdenziali che avverrà tramite F24 dal 16 agosto p.v.](#) 

...in Primo Piano





15 luglio. Approvata la manovra attraverso il voto di fiducia dell'Aula del Senato sul maxi emendamento del relatore, con alcune limitate correzioni al testo varato dalla commissione Bilancio. Il decreto di correzione dei conti per il 2011-2012 passa adesso all'esame della Camera per la seconda lettura. [A Montecitorio il testo arriva "blindato" e dovrebbe essere approvato senza modifiche e con un altro voto di fiducia entro fine mese. I Comuni esprimeranno in Conferenza Unificata parere negativo sulla manovra. L'opposizione del Pd risponde proclamando per il 16 e 17 luglio due giornate di mobilitazione nazionale.](#)

► [Disegno di legge A.S. n. 2228 "Conversione in legge del decreto-legge 31 maggio 2010, n. 78, recante misure urgenti in materia di stabilizzazione finanziaria e di competitività economica"](#) - (Le modifiche della Commissione bilancio nel corso dell'esame in sede referente) 

- [Ecco le principali novità della manovra d'estate.](#)
- [Le novità specifiche su fisco, statali, autonomie, imprese, previdenza e immobili](#)
- [Le norme della manovra che interessano i Comuni](#)



NEWS NAZIONALI

- 🌐 **17 luglio.** Manovra finanziaria correttiva 2011-2012. [Ecco in 69 voci tutte le novità contenute nel Disegno di legge "Conversione in legge del decreto-legge 31 maggio 2010, n. 78, recante misure urgenti in materia di stabilizzazione finanziaria e di competitività economica"](#)
- 🌐 **17 luglio.** Regioni, dal 2001 al 2008 spesa +50% per le nuove funzioni della Bassanini. I dati dell'ufficio studi della Cgia di Mestre. Il forte aumento percentuale è dovuto al trasferimento delle nuove competenze. A crescere è stata soprattutto la spesa corrente. In testa la Basilicata e l'Emilia Romagna (oltre il +100%). [Tra il 2001 e il 2008 la spese totali delle Regioni italiane sono aumentate del 50% circa \(esattamente del 47,7%\). La Basilicata \(+102,3%\) e l'Emilia Romagna \(+100,7%\) sono le due realtà territoriali che hanno registrato le variazioni più importanti. Sempre nello stesso periodo, invece, l'inflazione è cresciuta del 17,5%. I dati emergono da un'analisi pubblicata dalla Cgia di Mestre. Tuttavia il forte aumento percentuale della spesa non è da valutare come un aumento degli sprechi: infatti nel 2001, come ricorda la stessa Cgia, sono andate a regime le disposizioni della legge Bassanini \(approvata nel '97\), che ha conferito nuove funzioni e nuove competenze alle Regioni e agli enti locali. Nello stesso anno si è chiuso anche il processo di trasferimento in materia sanitaria](#)
- 🌐 **17 luglio.** Distrutte le statue di Falcone e Borsellino poche ore dopo la loro installazione a Palermo. [Un episodio che getta una luce sinistra su una realtà, quella della lotta alla mafia, che proprio in questi giorni si stringe nel ricordo della strage di via D'Amelio, avvenuta il 19 luglio 1992](#)
- 🌐 **17 luglio.** Rallentano i rendimenti dei fondi pensione di categoria. Il bilancio dei primi sei mesi. [I rendimenti rallentano la loro corsa, ma oltre un fondo su due batte il benchmark a sei mesi e giungono segnali positivi sia a partire dall'inizio della crisi che a cinque anni. Nonostante la marcata volatilità dei mercati nel secondo trimestre dell'anno, il 77,5% dei comparti registra una variazione positiva, mentre il 53% di loro batte il rispettivo benchmark. Si tratta, lo ricordiamo, di rendimenti netti, già depurati cioè dalla componente fiscale \(l'11% annuo\)](#)
- 🌐 **16 luglio.** Immigrati: in Italia 500mila sono dipendenti e 61mila imprenditori. [Mezzo milione di persone originarie del continente africano lavorano come dipendenti nel sistema produttivo italiano, quasi un quinto \(17,6%\) del totale degli occupati nati all'estero registrati dall'INAIL, inclusi quelli che svolgono occupazioni stagionali. Nel 41,7% dei casi sono nell'industria, il settore che in Italia ha subito maggiormente gli effetti negativi della crisi mondiale.](#)
▶ [Scheda di sintesi del rapporto-volume "Africa-Italia. Scenari migratori" della Caritas/Migrantes](#) 
- 🌐 **16 luglio.** Comunicato stampa Banca d'Italia, Consob, Covip, Isvap, Autorità Garante della Concorrenza e del Mercato. [La Banca d'Italia, la Consob, la Covip, l'Isvap e l'Autorità Garante della Concorrenza e del Mercato hanno sottoscritto oggi un Protocollo di intesa in materia di educazione finanziaria finalizzato a promuovere e realizzare iniziative congiunte, rafforzare gli strumenti di cooperazione reciproca già esistenti e coordinare attività future](#) 
- 🌐 **15 luglio.** Quote latte, una vicenda che paghiamo tutti. Un conto già versato di 4 miliardi, ai quali se ne aggiungerà un altro, grazie a Bossi che insiste ed è disposto anche a far votare dalla maggioranza un atto di governo che serve nella buona sostanza a coprire l'impunità degli allevatori. [La Lega in realtà sta rischiando di far pagare al Paese una scelta miope, quella di difendere sempre e comunque l'interesse immediato di piccole porzioni del proprio elettorato. I Cobas del latte sono costati già all'Italia all'incirca quattro miliardi di euro ai quali andrà aggiunto l'ammontare della multa \(i pessimisti la stimano in un miliardo\) che ci comincerà Bruxelles dopo l'apertura di una procedura di infrazione](#)
- 🌐 **15 luglio.** Trattamento di fine rapporto: coefficiente di giugno 2010. [Il coefficiente di rivalutazione per la determinazione del trattamento di fine rapporto è pari a 1,467968 \(indice Istat 137,1\)](#)



🌐 **15 luglio.** Istat: due milioni di famiglie povere. Peggiorano le condizioni degli operai. [In Italia, nel 2009, le famiglie in condizioni di povertà relativa sono state 2 milioni 657 mila e hanno rappresentato il 10,8% dei nuclei residenti nel nostro Paese: si tratta di 7 milioni 810 mila individui poveri, il 13,1% dell'intera popolazione. Il dato è pressoché stabile rispetto al 2008, visto che l'effetto della crisi è stato mitigato da due ammortizzatori \(Cig e famiglia\), ma la situazione si aggrava comunque tra gli operai e nel Mezzogiorno. Peggiorano infatti le condizioni delle famiglie povere del Sud e cresce la povertà assoluta \(che misura i più poveri tra i poveri\) di quelle operaie](#)

🌐 **13 luglio.** Cresce in Italia il lavoro nero. Vale tra 255 e 275 miliardi. Dichiarazioni fasulle, costi gonfiati, lavoro in nero. [L'economia sommersa cresce e aumenta anche il suo peso percentuale rispetto al Pil, fotografando un'Italia dove circa un sesto della ricchezza sfugge alle statistiche ufficiali e, di conseguenza, anche all'erario. Nel 2008, secondo le stime dell'Istat, il valore aggiunto prodotto nell'area del sommerso economico si è attestato tra un minimo di 255 e un massimo di 275 miliardi di euro, con un peso \(in crescita per la prima volta in sette anni\) tra il 16,3% e il 17,5% del Pil.](#)

▶ [La misura dell'economia sommersa secondo le statistiche ufficiali. Anni 2000-2008](#)

🌐 **13 luglio.** Immigrati, il "luogo più ospitale" in Italia è l'Emilia Romagna. [Il Cnel stila la classifica nel suo studio sugli indici di integrazione. Per gli stranieri da evitare Foggia, Nuoro o Oristano. Dove si vive meglio in Italia? Se sei un immigrato, non ci sono dubbi: Parma o Reggio Emilia. Ma non si sta male neppure a Vicenza. Meglio evitare invece di stabilirsi a Foggia, Nuoro o Oristano. A fotografare i "luoghi più ospitali" della penisola è il VII Rapporto del Cnel sugli Indici d'integrazione degli immigrati in Italia, presentato oggi a Roma.](#)

▶ [Tabella con l'indice finale del potenziale di integrazione delle regioni, province italiane \(2008\)](#)

🌐 **12 luglio.** [Guida alle agevolazioni fiscali per i disabili \(Agenzia delle Entrate - aggiornamento giugno 2010\)](#)



FOCUS: gli approfondimenti della settimana

▶ [Gli approfondimenti della Direzione Provinciale del Lavoro di Modena](#)

CIRCOLARI&MESSAGGI

🌐 [Archivio Circolari&Messaggi indicizzato dal 2003](#)

IN EVIDENZA (LINK)



[Guida Conciliazione vita e lavoro e Pari Opportunità](#)



[In questa sezione troverete tutte le informazioni utili per scegliere l'itinerario migliore per la vostra destinazione estiva, conoscere i giorni e gli orari migliori per viaggiare e tanti altri consigli e suggerimenti preziosi per pianificare al meglio le vostre vacanze, anche valutando modalità di trasporto alternative](#)



[Nella sezione Acque di balneazione del Portale, il cittadino potrà accedere facilmente a tutte le informazioni relative alla qualità delle acque di balneazione italiane in tempo reale](#)

In ottemperanza al D. lgs 196/03 in materia di protezione dei dati personali, le informazioni contenute in questo messaggio sono strettamente riservate e sono esclusivamente indirizzate al destinatario indicato (oppure alla persona responsabile di rimmetterlo al destinatario). Qualsiasi uso, riproduzione o divulgazione di questo messaggio è vietata. Nel caso in cui aveste ricevuto questa e-mail per errore, Vi invitiamo ad avvertire il mittente al più presto a mezzo posta elettronica e distruggere il messaggio erroneamente ricevuto. Grazie per il vostro interesse. Il responsabile del servizio newsletter per www.uila.eu, [Claudio Picone](#).